

臺中市績優運動選手與教練及體育團體獎勵金發放統計

114 年 10 月

壹、前言

本市致力於打造運動人才的搖籃，盧市長高度重視市民健康與運動權益，積極推動「酷城市、酷運動」政策。市府除了提供體育獎金與專業培訓資源外，亦持續優化場館與訓練環境，營造安全舒適的運動條件，協助選手充分發揮實力。同時，透過各體育團體辦理多元活動，提升市民運動參與度，並發掘具潛力之選手進行培育。

另為支持績優運動選手及教練，設有獎勵金制度，依規定辦理核發，並視體育團體表現給予補助，以健全本市運動發展基礎。

在市府的支持下，臺中選手於國際賽事屢創佳績，揚名國際，包括 2023 年亞運柔道選手楊勇緯勇奪台灣亞運柔道史上首面金牌；2024 年巴黎帕拉林匹克運動會桌球選手林姿妤與田曉雯，在女子雙打項目中勇奪銀牌；2025 年帕拉舉重世界盃由陳羿穎與林亞璇分別摘下銀牌與銅牌等其他國際賽事優異表現。

上述國際賽事成績不僅彰顯本市運動選手的實力與努力，也反映獎勵制度的正向效益；選手們在獲得經濟支持的同時，亦能感受到市府對其發展的重視與鼓勵。

貳、統計分析

一、 113 年獎勵金頒發對象共計 6,612 人次，較 110 年增加 4,894 人，增幅 284.87%。

本市獎勵金發放對象從 110 年 1,718 人次到 113 年已增至 6,612 人次，增幅 284.87%，其中選手增加 1,705 人次(106.65%)，教練增加 3,189 人次(4,368.49%)，體育團體減少 24 個(-45.28%)；與 112 年比較，選手增加 517 人次(18.25%)，教練增加 1,581 人次(94.05%)，體育團體減少 7 個(-19.44%)。

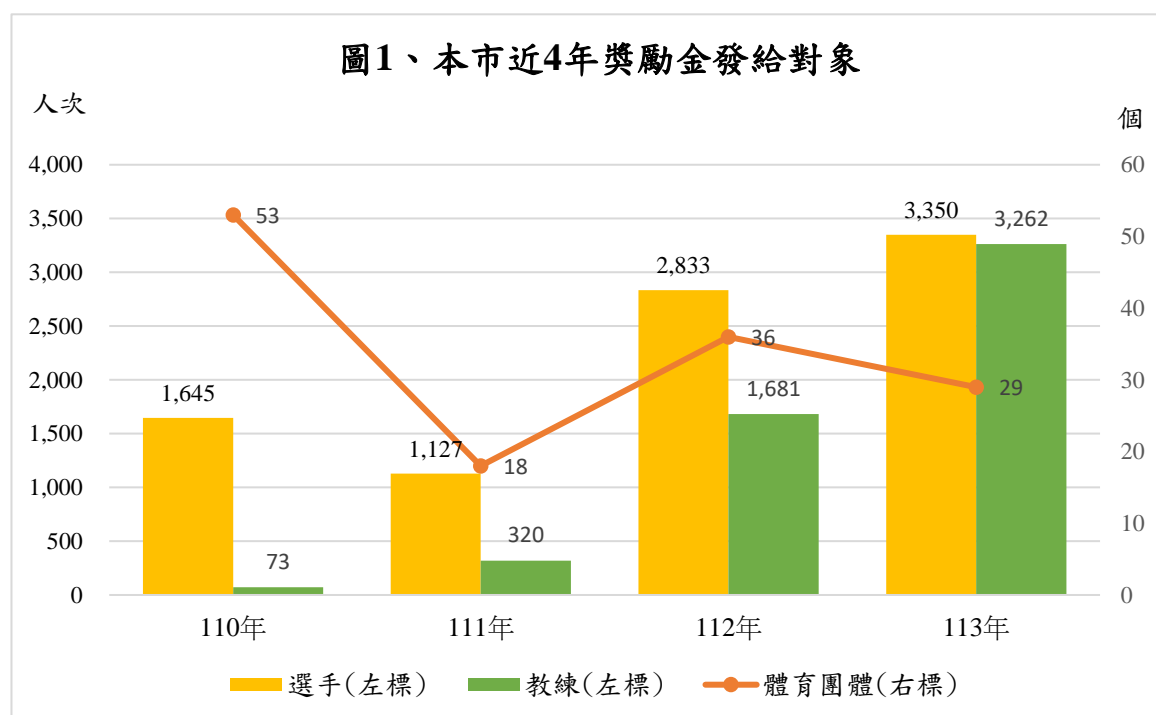
觀察四年間各類別受獎人次的變動，可看出整體獎勵金發放規模逐步擴大，因 110 年與 111 年受疫情影響，國內外賽事活動受限，導致體育團體、選手及教練參與人數下降。112 年及 113 年隨疫情緩解，人次明顯回升，選手與教練人數幾乎翻倍，呈現逐年遞增的趨勢(詳表 1、圖 1)。

表 1、本市近 4 年獎勵金發給對象統計

單位:個、人次

年別 \ 對象	合計	體育團體	選手	教練
110 年	1,718	53	1,645	73
111 年	1,447	18	1,127	320
112 年	4,514	36	2,833	1,681
113 年	6,612	29	3,350	3,262

資料來源:臺中市政府運動局



資料來源:臺中市政府運動局

二、 110 年至 113 年，本市累計獎勵金發放對象達 14,291 人次，其中 113 年 6,612 人次最高(占 46.27%)，112 年 4,514 人次次高(占 31.59%)，110 年 1,718 人次再次之(12.02%)

本市近 4 年獎勵金發給對象，依賽會別區分：「全民運動會」1,997 人次最多(占 13.97%)，「全國運動會」1,412 人次次之(占 9.88%)。

110 年至 113 年本市獎勵金發給對象人次合計 14,291 人次，113 年獎勵金發給對象 6,612 人次，較 112 年 4,514 人次增加 2,098 人次，增加率為 46.48%(詳表 2、圖 2)。

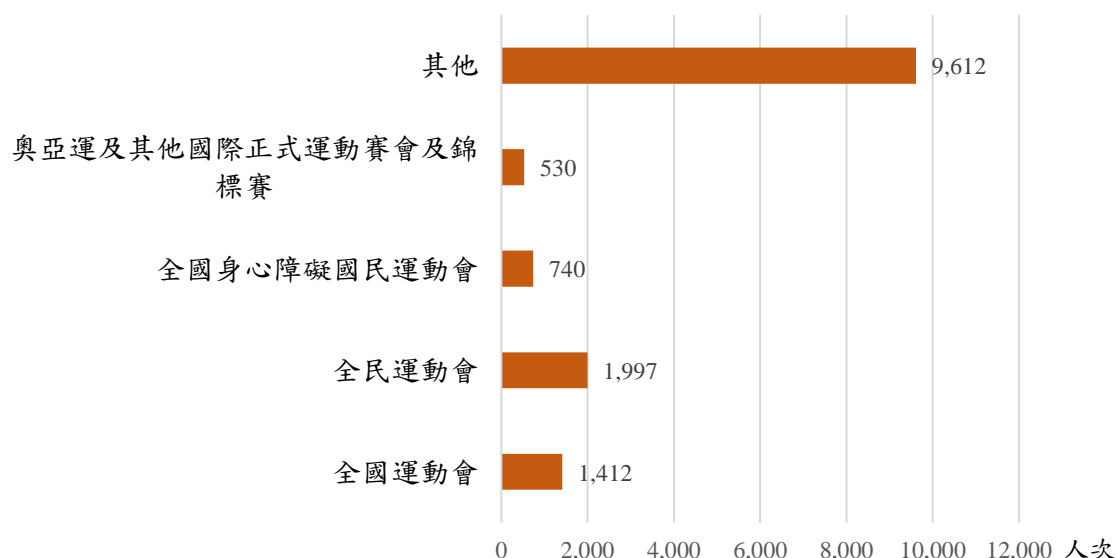
表 2、本市近 4 年獎勵金發給對象統計(依賽會別分)

單位：人次

賽會 別	合計	全國運 動會	全民運 動會	全國身心 障礙國民 運動會	奧亞運及其他 國際正式運動 賽會及錦標賽	其他
110 年	1,718	470	-	-	11	1,237
111 年	1,447	-	516	168	3	760
112 年	4,514	942	7	-	235	3,330
113 年	6,612	-	1,474	572	281	4,285
合計	14,291	1,412	1,997	740	530	9,612

資料來源：臺中市政府運動局

圖2、本市近4年獎勵金發給對象統計(依賽會別分)



資料來源:臺中市政府運動局

三、本市近4年獎勵金頒發金額統計：體育團體 3,080.0 萬元，選手 3 億 4,974.5 萬元，教練 7,464.7 萬元

本市近4年頒發獎勵金共計4億5,519.1萬元，其中選手3億4,974.5萬元最多(占76.83%)，教練7,464.7萬元次之(占16.40%)、體育團體3,080.0萬元再次之(占6.77%)。

依頒發對象區分，113年臺中市獎勵金頒發金額共1億3,397.2萬元，以男選手5,389.4萬元(占40.23%)最多，女選手4,675.3萬元(占34.90%)次之，男教練1,401.2萬元(占10.46%)再次之；總額較上年增加2,211.1萬元，增加19.77%。其中體育團體增加207.5萬元，男選手增加146.1萬元，女選手增加1,289.1萬元，男教練增加148.6萬元，女教練增加419.9萬元。受110年與111年疫情影響，國內外賽事受限，參與人數下降，部分獎勵金額減少；惟綜觀整體趨勢，獎勵金總額仍逐年上升，且女性增幅尤為明顯。(詳表3、圖3、圖4)。

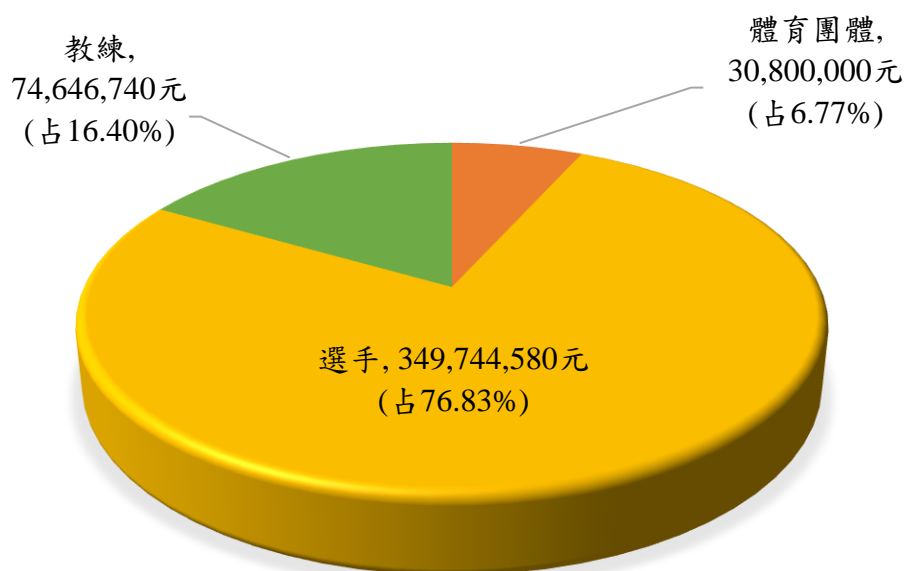
表 3、本市近 4 年獎勵金頒發金額統計(依頒發對象分)

單位:元

對象 年別	合計	體育團體	選手		教練	
			男	女	男	女
110 年	97,537,500	4,500,000	46,145,100	33,071,800	7,953,400	5,867,200
111 年	111,820,320	7,625,000	48,772,080	34,812,500	12,983,140	7,627,600
112 年	111,861,300	8,300,000	52,433,800	33,862,000	12,525,600	4,739,900
113 年	133,972,200	10,375,000	53,894,400	46,752,900	14,011,500	8,938,400
合計	455,191,320	30,800,000	201,245,380	148,499,200	47,473,640	27,173,100
			349,744,580		74,646,740	

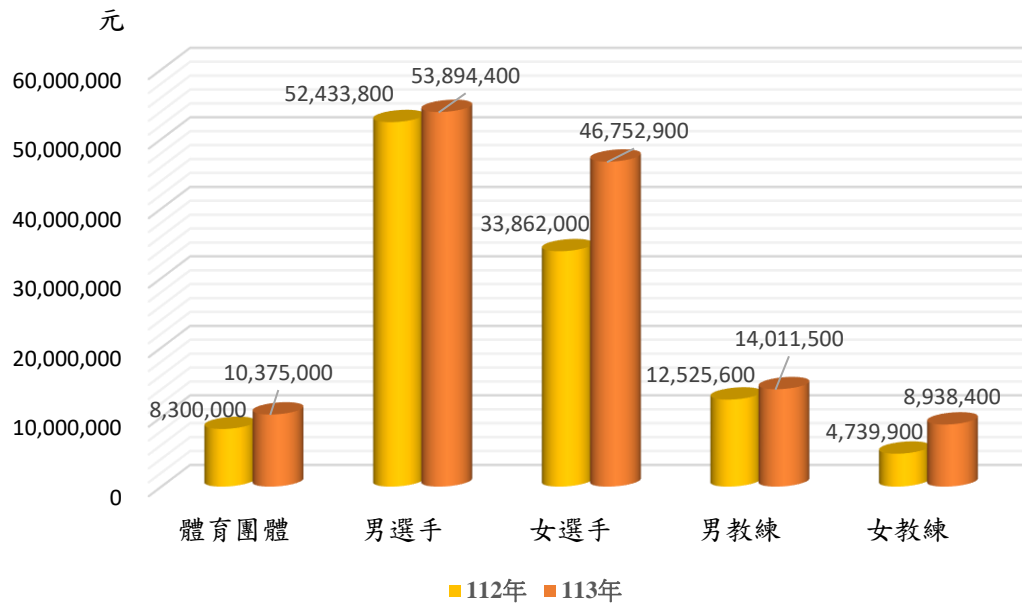
資料來源:臺中市政府運動局

圖 3、本市近 4 年獎勵金頒發金額結構



資料來源:臺中市政府運動局

圖4、113年本市獎勵金頒發金額與上年比較圖



資料來源:臺中市政府運動局

四、 110 年至 113 年，本市累計獎勵金金額達 4 億 5,519.1 萬元，其中 113 年 1 億 3,397.2 萬元最高(占 29.43%)，112 年 1 億 1,186.1 萬元次高(占 24.57%)，111 年 1 億 1,182.0 萬元再次之(24.57%)依賽會別區分，本市近 4 年獎勵金頒發總額以「全民運動會」1 億 6,299.0 萬元最多(占 35.81%)，「全國運動會」1 億 4,988.5 萬元(占 32.93%)次之(詳表 4、圖 5)。

110 年至 113 年本市獎勵金頒發總額合計 4 億 5,519.1 萬元，113 年獎勵金頒發總額 1 億 3,397.2 萬元，較 112 年 1 億 1,186.1 萬元增加 2,211.1 萬元，增加率為 19.77%(詳表 4、圖 6)。

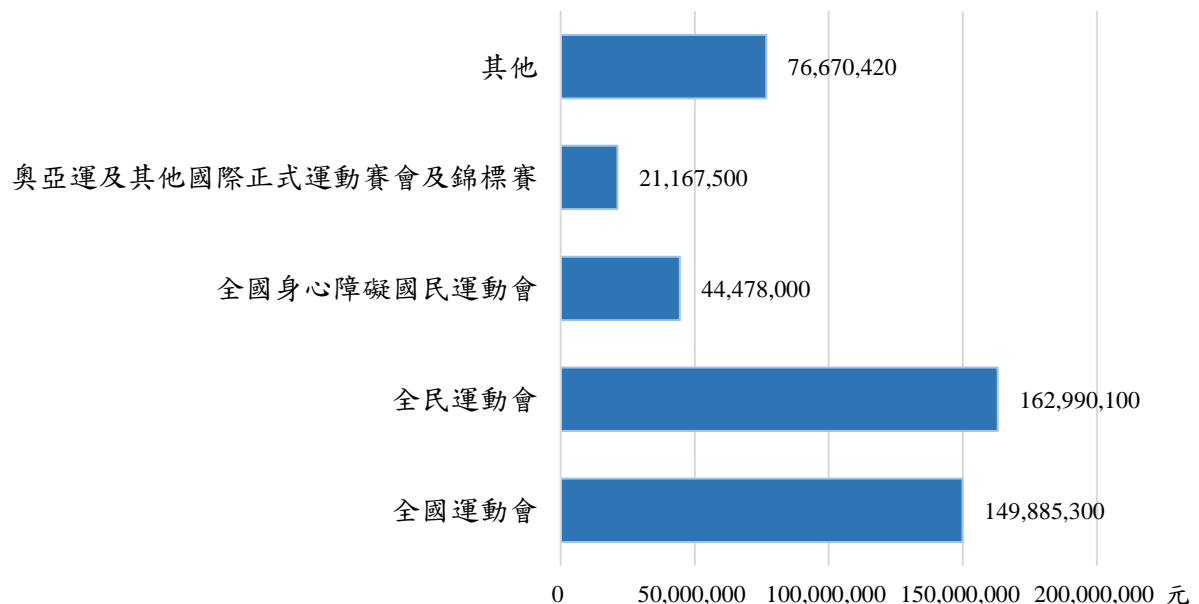
表 4、本市近 4 年獎勵金頒發金額統計(依賽會別分)

單位:元

賽會別	合計	全國運動會	全民運動會	全國身心 障礙國民 運動會	奧亞運及其 他國際正式 運動賽會及 錦標賽	其他
110 年	97,537,500	77,001,300	-	-	2,795,000	17,741,200
111 年	111,820,320	-	71,906,700	23,663,900	66,000	16,183,720
112 年	111,861,300	72,884,000	2,325,900	-	14,335,300	22,316,100
113 年	133,972,200	-	88,757,500	20,814,100	3,971,200	20,429,400
合計	455,191,320	149,885,300	162,990,100	44,478,000	21,167,500	76,670,420

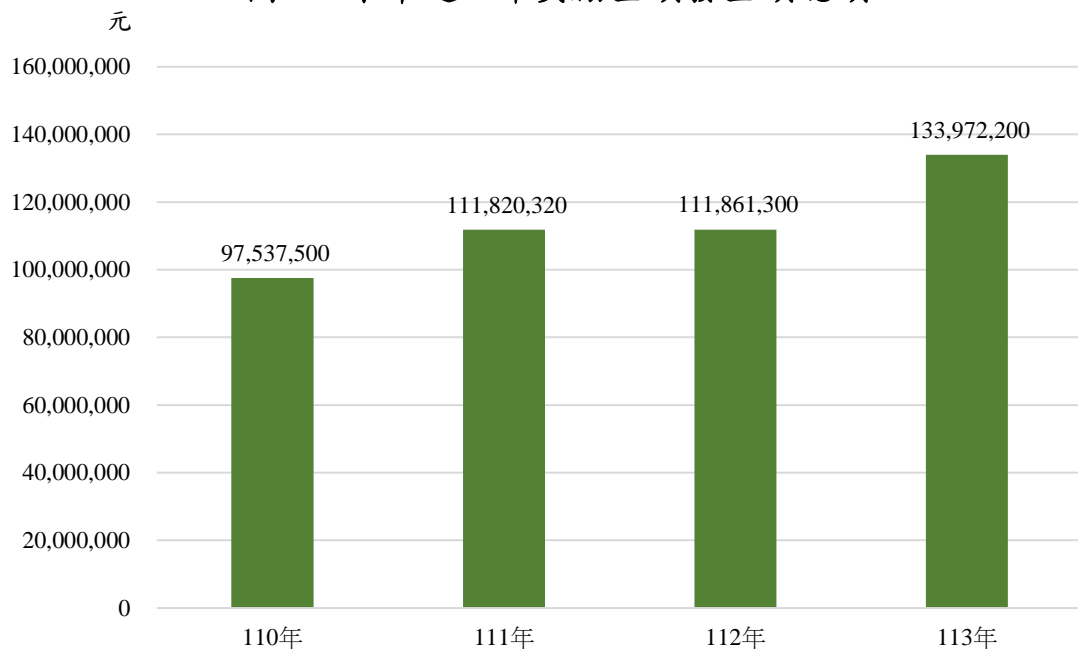
資料來源:臺中市政府運動局

圖 5、本市近 4 年獎勵金頒發金額總額



資料來源:臺中市政府運動局

圖 6、本市近 4 年獎勵金頒發金額總額



資料來源:臺中市政府運動局

參、結語

綜上所述，為支持績優運動選手，本市持續精進體育獎金與培訓金制度，並導入更具彈性與激勵性的措施，強化對運動人才的支持與引導，積極營造有利於選手發展的環境，落實「獎勵榮譽」與「人才培育」的政策目標。藉由實質投入與政策支持，提升本市運動員的榮譽感與歸屬感，並強化本市運動人才培育效能，臺中不只是運動的城市，更是人才綻放光芒的舞台，持續在國際舞台上展現實力與風采。